

¿Como desinfectar las manos con gel hidroalcohólico?

La seguridad de todos está en tus manos

1



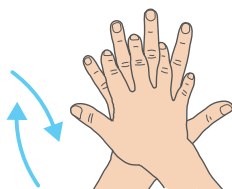
Depositar en la palma de la mano una dosis de producto suficiente para cubrir todas las superficies.

2



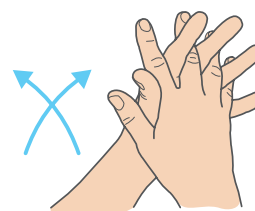
Frotar la palma de las manos entre sí.

3



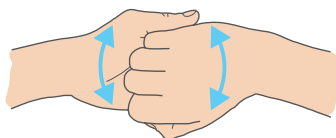
Frotar la palma de la mano contra el dorso de la otra mano entrelazando los dedos y viceversa.

4



Frotar las palmas de las manos entre sí, con los dedos entrelazados.

5



Frotar el dorso de los dedos de una mano con la palma de la mano opuesta, agarrándolos dedos.

6



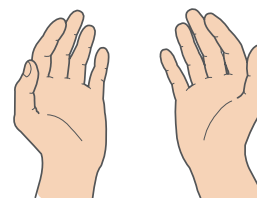
Frotar con movimiento de rotación el pulgar, atrapándolo con la palma de la otra mano y viceversa.

7



Frotar la punta de los dedos contra la palma de la otra mano, haciendo un movimiento de rotación y viceversa.

8



Una vez secas, tus manos son seguras.